

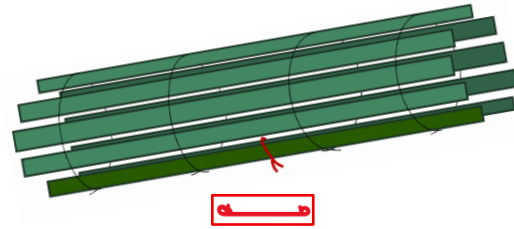
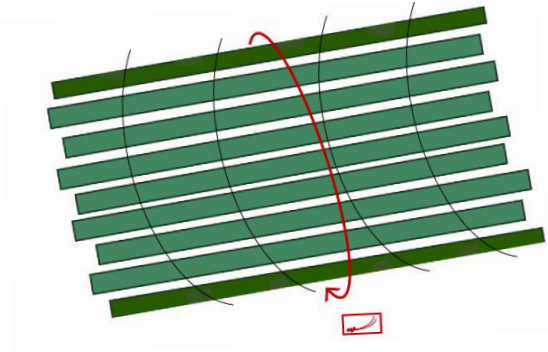






1. Einrollen

-  > Außenfurniere zueinander führen
-  > Ösendraht um die beiden Außenfurniere wickeln und verdrillen



2. Befestigen am Pflock

-  > Baum steht mittig im Baumschutz
-  > Die Drahtenden befinden sich beim Pflock
-  > Ösendraht um den Pflock und die beiden Außenfurniere wickeln und fest verdrillen
-  > Ösendrähte auf Höhe jedes Drahtes

